

Электронная очередь в детский сад

С 1 сентября 2013 года на сайте администрации города Братска начала свою работу электронная очередь в муниципальные дошкольные образовательные учреждения.

Это современный и удобный способ узнать свою очередь в детский сад, не выходя из дома, с помощью Интернета.

С переходом дошкольных образовательных учреждений города Братска на региональную автоматизированную информационную систему учета детей АИС «Комплектование ДОУ» администрация муниципального образования города Братска вносит изменения в алгоритм поиска порядкового номера очереди ребенка в детский сад в новом формате.

Для этого необходимо, пройдя по адресу **dou.iro38.ru**, корректно ввести необходимые сведения.

При вводе данных о ребенке в АИС «Комплектование ДОУ» будет отображаться порядковый номер общегородской очереди Вашего ребенка, номер муниципального дошкольного образовательного учреждения (МДОУ), порядковый номер очереди ребенка в данном образовательном учреждении, возрастной период ребенка на 1 сентября текущего года.

Способы поиска:

По номеру заявки (указывается регистрационный номер заявления, прописанный в уведомлении о постановке на учет детей, подлежащих обучению в муниципальных дошкольных образовательных учреждениях города Братска) - для этого необходимо выполнить следующий алгоритм действий: ввести № заявки, нажать кнопку «Результат запроса».

По свидетельству о рождении ребенка - алгоритм действий: выбрать муниципалитет, ввести серию, № свидетельства о рождении ребенка, нажать кнопку «Результат запроса».

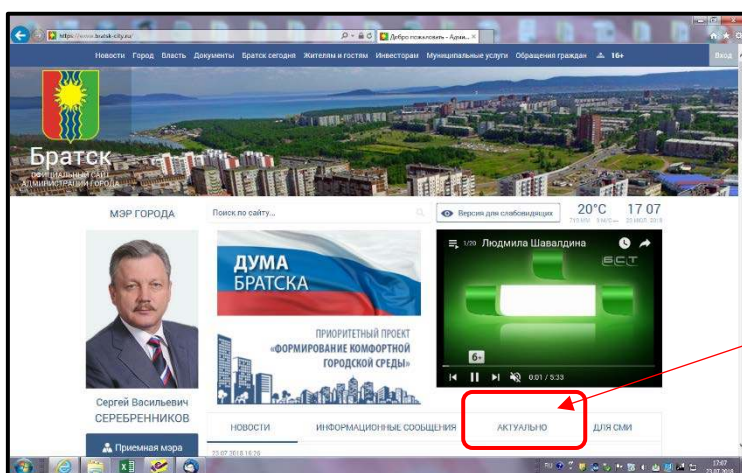
В помощь родителям (законным представителям) детей разработана пошаговая инструкция (ссылка: <http://www.obrbratsk.ru/> – баннер «Электронная очередь в детский сад»).

По всем вопросам, связанным с работой электронной очереди, обращаться в отдел дошкольного образования департамента образования администрации города Братска по телефонам **349-054, 349-238, 361-088**.

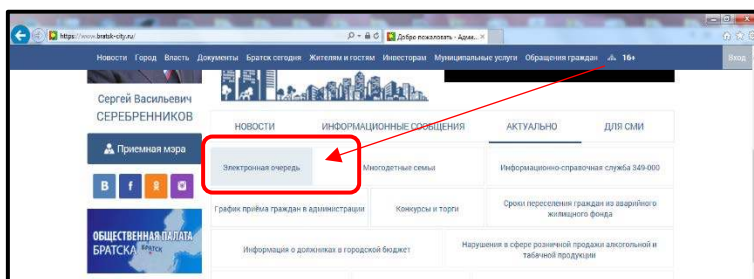
ИНСТРУКЦИЯ (пошаговая) по поиску порядкового номера очереди ребенка в детский сад на официальном сайте администрации муниципального образования города Братска

1. Пользователю необходимо открыть **официальный сайт** администрации муниципального образования города Братска.

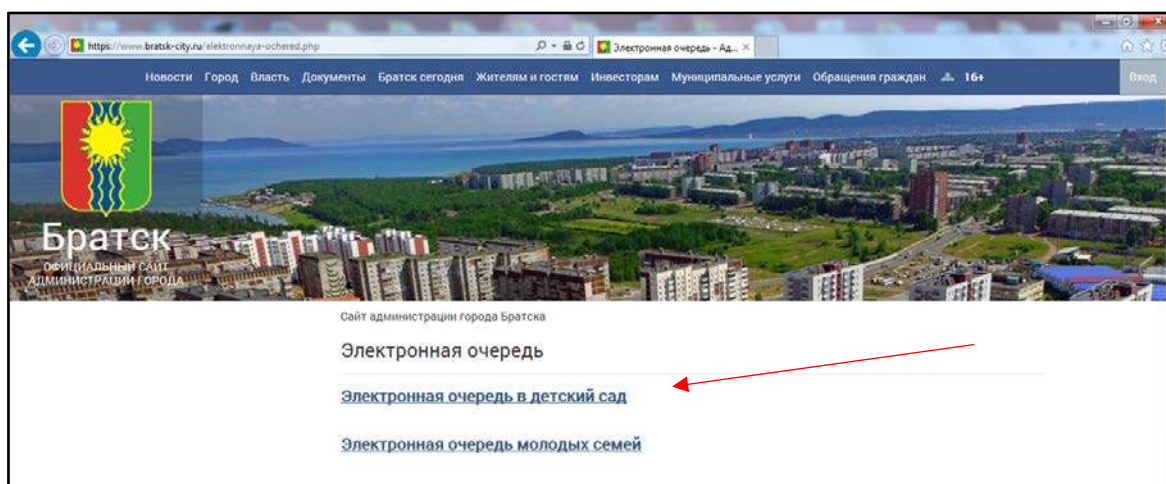
2. Найти раздел **«АКТУАЛЬНО»**.



3. Выбрать подраздел **«Электронная очередь»**.



4. Далее в списке следует выбрать подраздел **«Электронная очередь в детский сад»**.

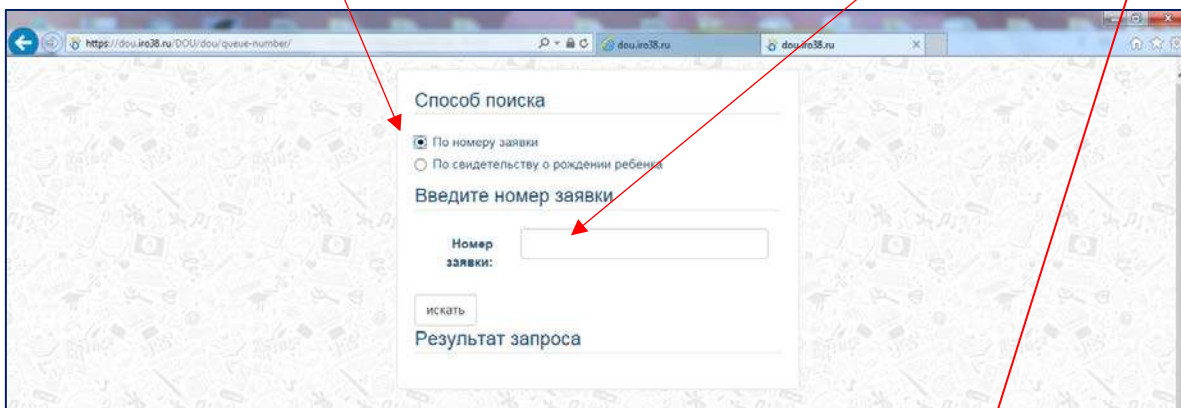


5. Нажать ссылку: **dou.iro38.ru**

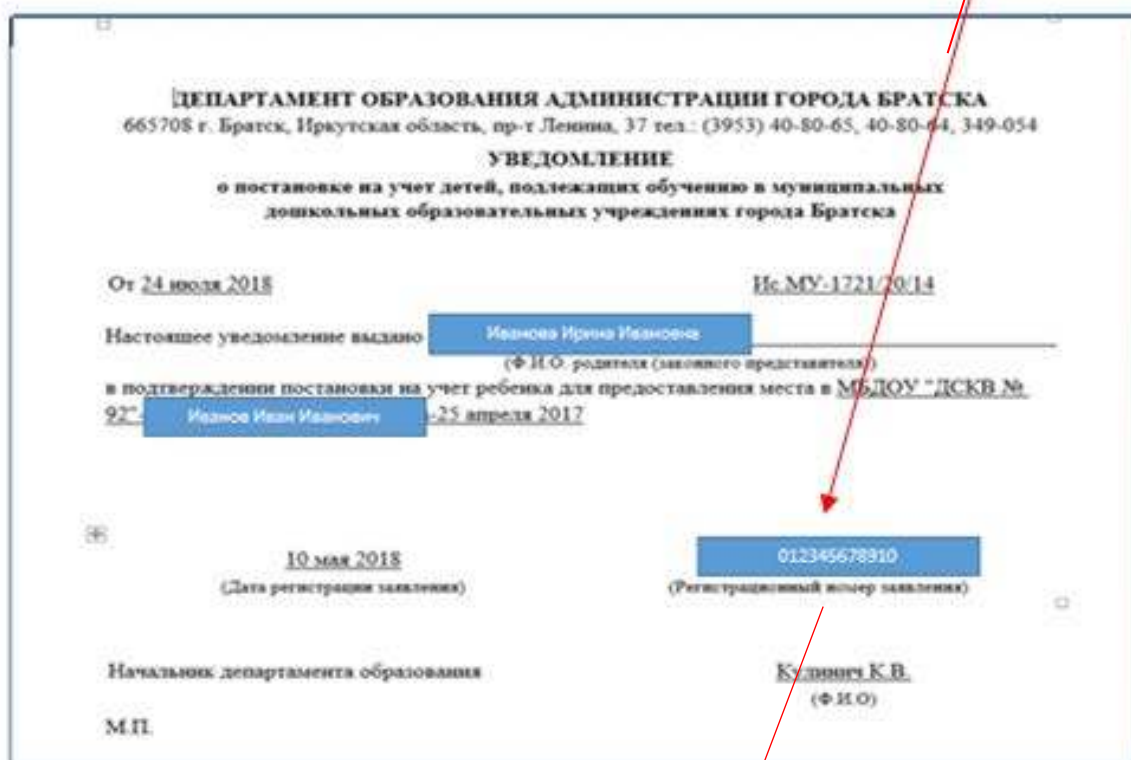
6. На открывшейся странице выбрать один из способов поиска:

Способ № 1:

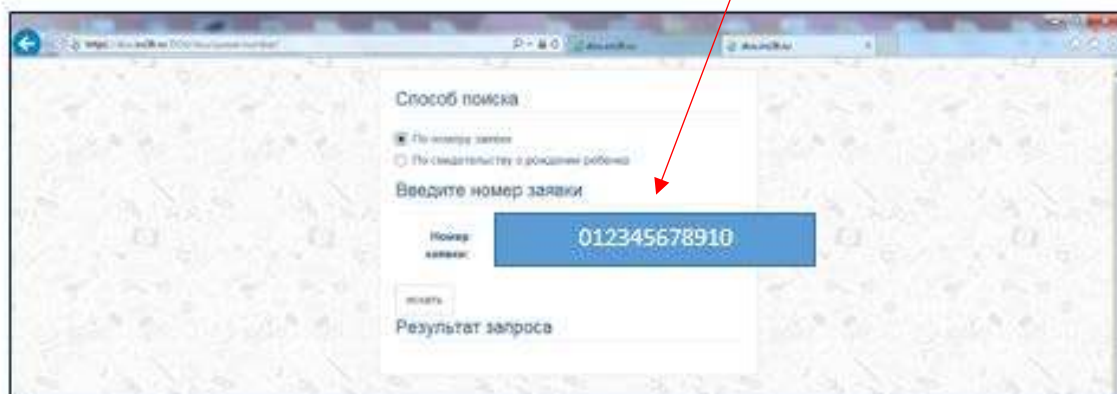
- нажать кнопку «**По номеру заявки**» (регистрационному номеру заявления, который указан в Уведомлении о подтверждении постановки ребенка на учет для предоставления места в МДОУ);



The screenshot shows a web browser window with the URL <https://dou.no38.ru/DOU/dou/quest-number/>. The page has a decorative background with various icons. A search form is centered on the page. Under the heading "Способ поиска", the radio button for "По номеру заявки" is selected. Below it, there is a text input field labeled "Введите номер заявки" with the placeholder "Номер заявки:". A button labeled "искать" is positioned below the input field. At the bottom of the form, there is a label "Результат запроса".



The document is a notification from the Department of Education of the Administration of the City of Bratsk. The header includes the department's name and contact information: "ДЕПАРТАМЕНТ ОБРАЗОВАНИЯ АДМИНИСТРАЦИИ ГОРОДА БРАТСКА, 665708 г. Братск, Иркутская область, пр-т Ленина, 37 тел.: (3953) 40-80-65, 40-80-64, 349-054". The title is "УВЕДОМЛЕНИЕ о постановке на учет детей, подлежащих обучению в муниципальных дошкольных образовательных учреждениях города Братска". The document is dated "От 24 июля 2018" and has the number "Ис.МУ-1721/20/14". The recipient is "Иванова Ирина Ивановна" (Ф.И.О. родителя (законного представителя)). The subject is "в подтверждении постановки на учет ребенка для предоставления места в МДОУ "ДСКВ № 92" Иванова Иван Ивановичу - 25 апреля 2017". The registration date is "10 мая 2018" and the registration number is "012345678910". The document is signed by "Кузнецов К.В." (Ф.И.О.).



This screenshot shows the same search interface as the first screenshot, but with the registration number "012345678910" entered into the "Введите номер заявки" input field. The "искать" button is visible below the input field.

- далее нажать кнопку «ИСКАТЬ»;

The screenshot shows a web browser window with the URL <https://dou.irc38.ru/DOU/dou/queue-number/>. The page title is "Способ поиска" (Search method). There are two radio buttons: "По номеру заявки" (Selected) and "По свидетельству о рождении ребенка" (Unselected). Below, there is a text input field labeled "Введите номер заявки" (Enter application number) containing the value "012345678910". A button labeled "искать" (Search) is visible, along with a "Результат запроса" (Search result) section.

- через несколько секунд получите **результат запроса** – информацию о порядковом номере в общегородской очереди, номере муниципального дошкольного образовательного учреждения (МДОУ), порядковом номере очереди ребенка в данном МДОУ и возрастном периоде ребенка на 1 сентября текущего года.

Способ № 2:

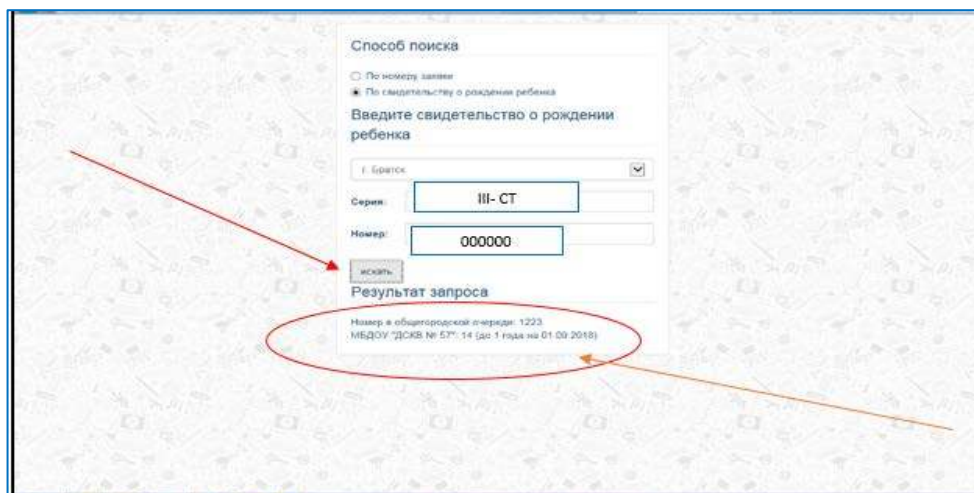
- нажать кнопку «По свидетельству о рождении ребенка»;

The screenshot shows the same website as the first image, but with the "По свидетельству о рождении ребенка" radio button selected. The text input field is labeled "Введите свидетельство о рождении ребенка" (Enter child's birth certificate). Below it is a dropdown menu with the text "- Выберите -" and a checkmark. There are also input fields for "Серия:" (Series) and "Номер:" (Number). A button labeled "искать" (Search) and a "Результат запроса" (Search result) section are also present.

- выбрать из перечня муниципалитетов Иркутской области **город Братск**, ввести **СЕРИЮ И НОМЕР** свидетельства о рождении ребенка;

The screenshot shows the search interface with the following data entered: the dropdown menu is set to "г. Братск"; the "Серия:" field contains "III-CT"; the "Номер:" field contains "000000". The "искать" (Search) button and "Результат запроса" (Search result) section are also visible.

- далее нажать кнопку «ИСКАТЬ»;



Способ поиска

По номеру заявки

По свидетельству о рождении ребенка

Введите свидетельство о рождении ребенка

г. Братск

Серия:

Номер:

Результат запроса

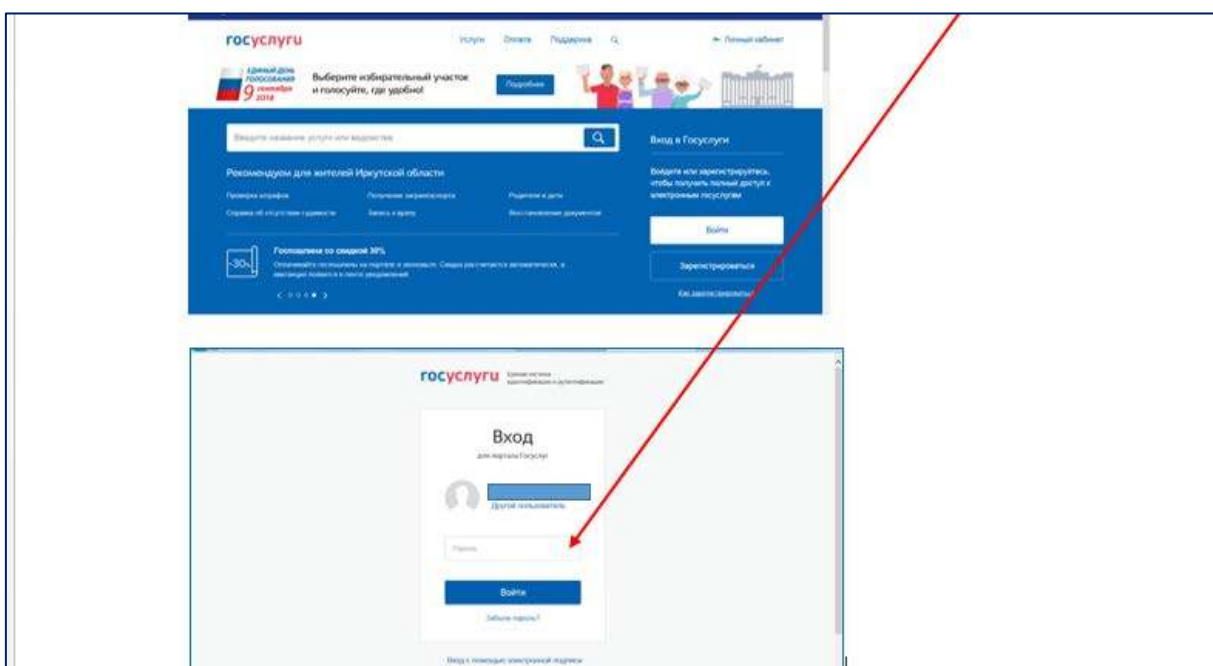
Номер в общегородской очереди: 1223
МДОУ "ДСКВ № 57", 14 (до 1 года на 01.09.2018)

- через несколько секунд получите **результат запроса** – информацию о **порядковом номере в общегородской очереди, номере муниципального дошкольного образовательного учреждения (МДОУ), порядковом номере очереди ребенка в МДОУ и возрастном периоде ребенка на 1 сентября текущего года.**

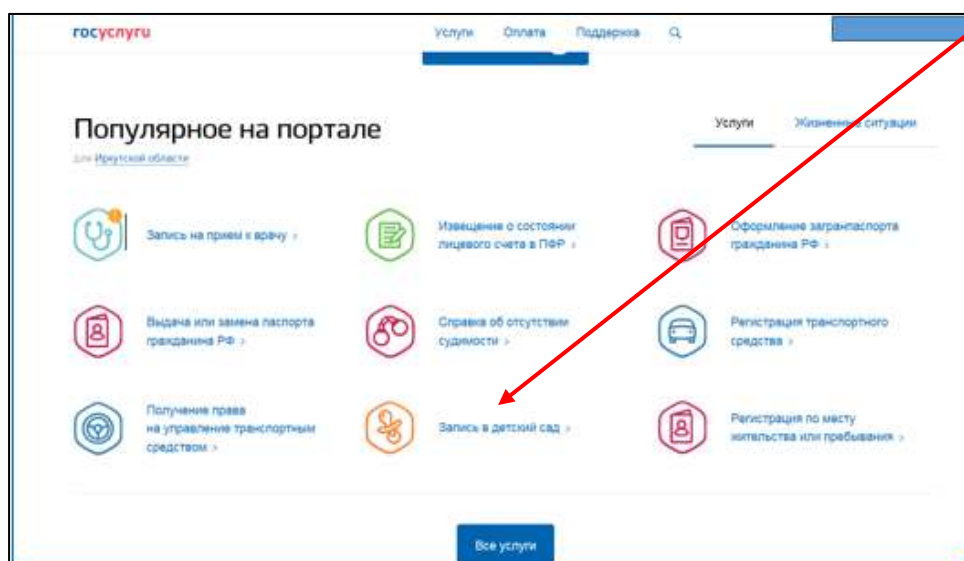
ИНСТРУКЦИЯ (пошаговая) по поиску порядкового номера очереди ребенка в детский сад для родителей (законных представителей) ребенка, подавших заявление через портал **ГОСУСЛУГ**

Чтобы получить информацию о текущей очередности заявителя в детский сад, пользователю необходимо:

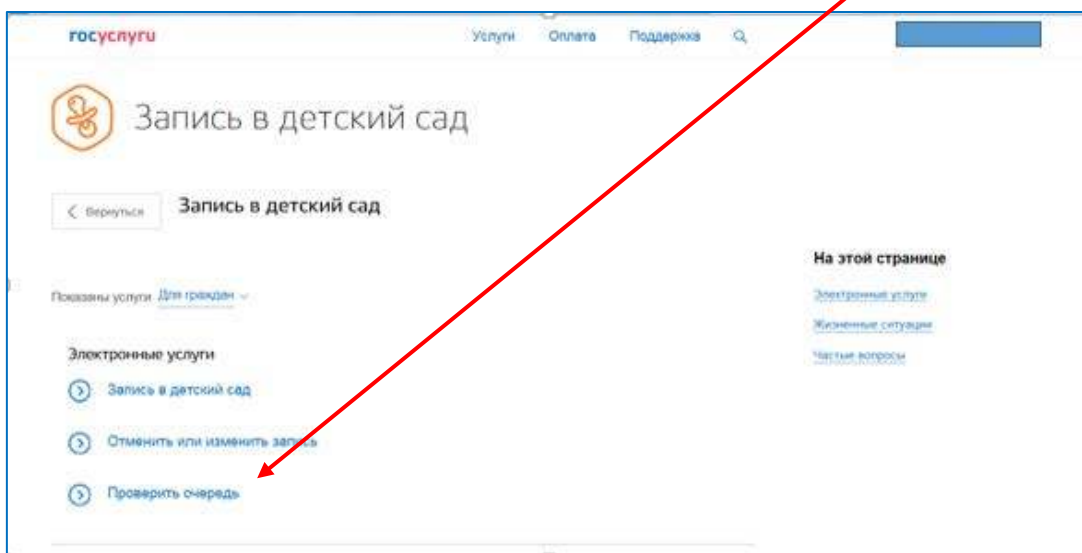
1. войти в **личный кабинет** портала госуслуг, используя **логин и пароль**, полученные при регистрации, и открыть полный каталог услуг;



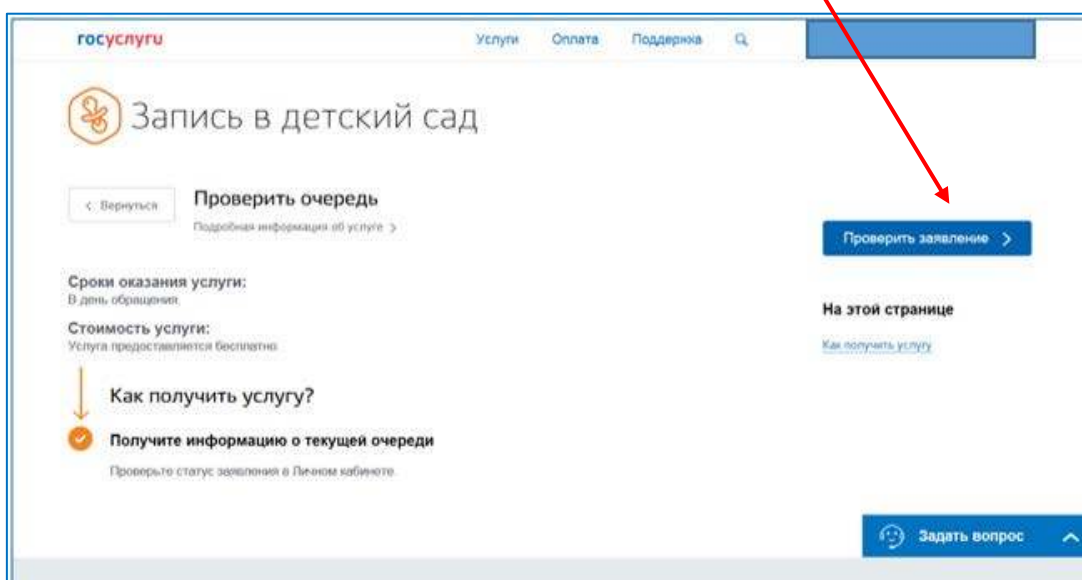
2. в основном меню на главной странице портала госуслуг выбрать услугу «**Запись в детский сад**»;



3. далее в списке электронных услуг необходимо выбрать **«Проверить очередь»**;



4. на открывшейся странице следует нажать кнопку **«Проверить заявление»**;



В результате на экране Вы увидите **информацию об очередности** на получение места в детский сад. Так же информация о номере очереди будет продублирована **по электронной почте**, указанной Вами в личном кабинете.